



# GESCHÄFTSBERICHT 2022

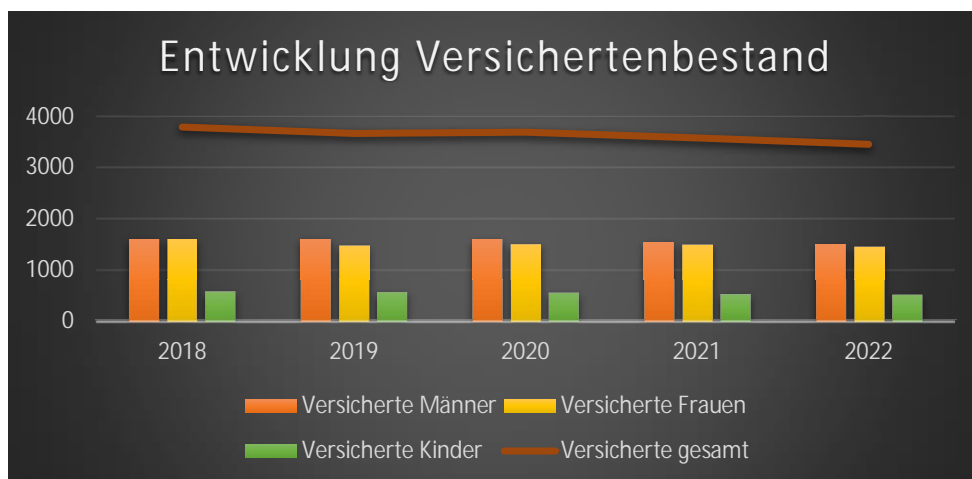
## PRÄSENTATION DES VERSICHERERS

Name	sanavals Gesundheitskasse
Rechtsform	Stiftung
Tätigkeitsgebiet	Kanton Graubünden
Stiftungsrat	
<i>Präsidentin</i>	Paula Berni-Derungs, Trin
<i>Vizepräsident</i>	Stefan Schmid, Vals
<i>Aktuarin</i>	Hilda Livers, Camuns
<i>Mitglieder</i>	Rafael Derungs, Surcasti Simona Casaulta, Vals
Verwaltung	
<i>Geschäftsleitung</i>	Nadja Illien-Mittner, Vals
<i>Mitarbeiterinnen</i>	Petra Berni-Schindl, Vals Andrea Derungs Albin, Vals
Externe Revisionsstelle	Ferax Treuhand AG, Zürich
Interne Revisionsstelle	Engel Copera AG, Bern

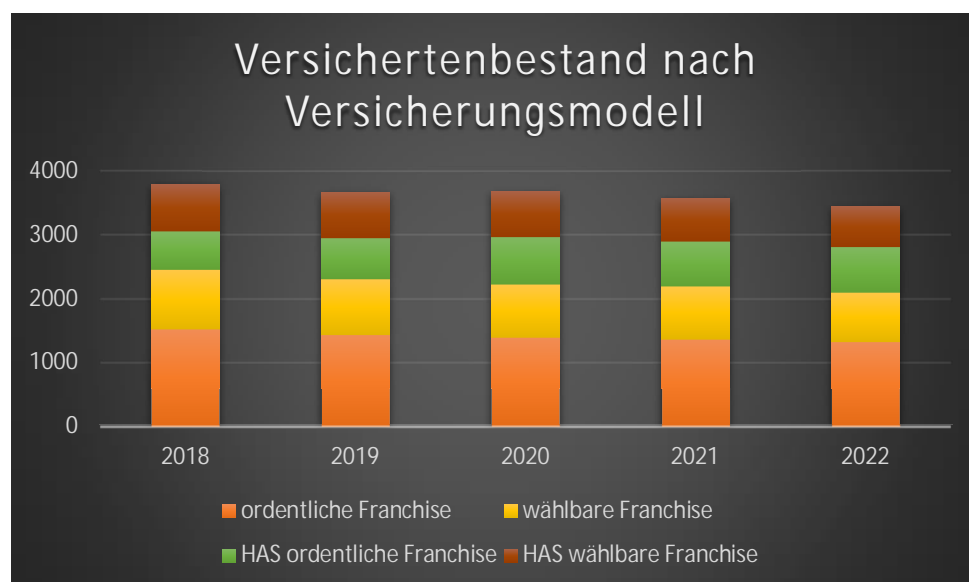
## ZAHLEN UND FAKTEN

### Entwicklung des Versichertenbestandes OKP

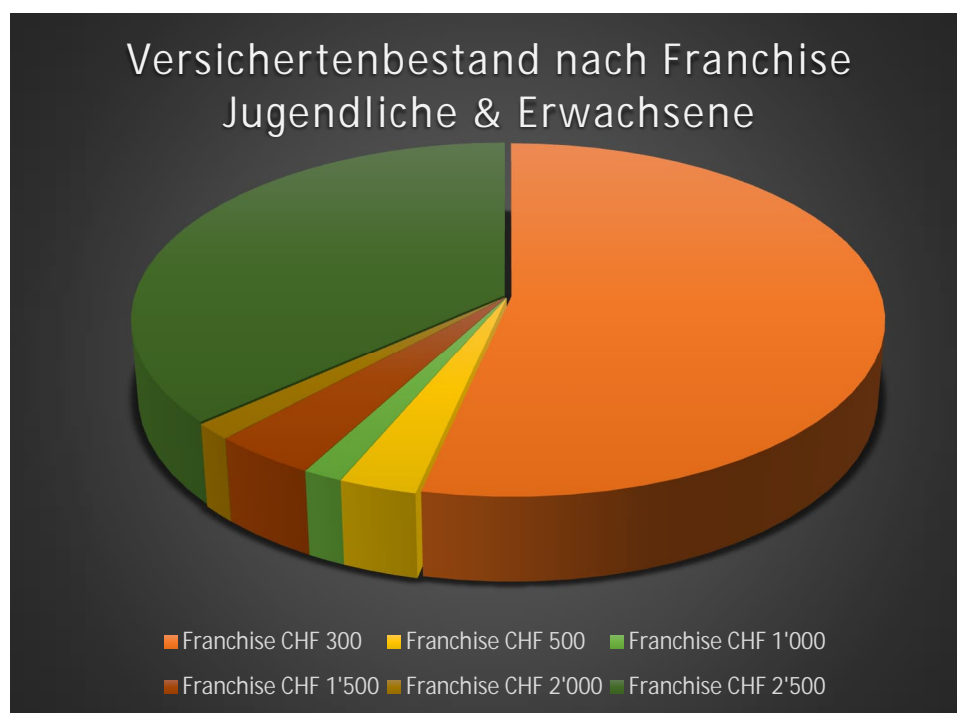
Der durchschnittliche Versichertenbestand in der obligatorischen Krankenpflegeversicherung ist auf 3'449 (Vorjahr 3'582) gesunken. Das Durchschnittsalter hat sich auf 45.63 Jahre erhöht.



Von den 3'449 Versicherten sind 2'094 im Standardmodell und 1'355 im Hausarztmodell «val-casa» versichert.



53 Prozent der Versicherten haben die Mindestfranchise von CHF 300 gewählt. Bei den Wahlfranchisen haben sich 37 Prozent der Versicherten für die höchste Franchise von CHF 2'500 entschieden.



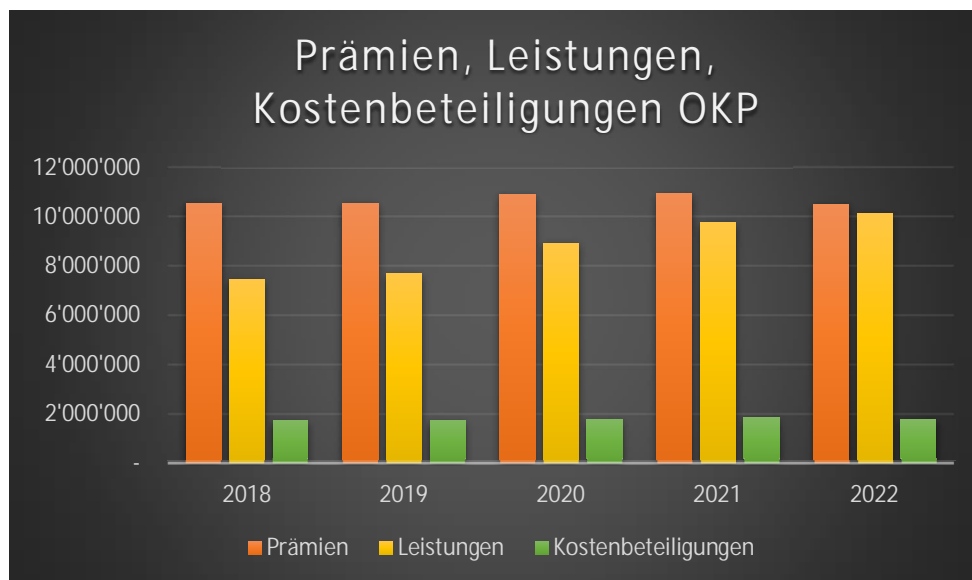
#### Ergebnis 2022

Das Geschäftsjahr 2022 schliesst mit einem negativen Ergebnis von CHF 2'226'214.77 ab. Die obligatorische Krankenpflegeversicherung weist ein Minus von CHF 2'265'017.52 aus und die Krankentaggeldversicherung ein Plus von CHF 38'802.75.

Einige schwere Krankheitsfälle in der obligatorischen Krankenpflegeversicherung sowie in der Krankentaggeldversicherung haben zu einem überdurchschnittlichen Kostenwachstum geführt.

Entwicklung der Prämien, Leistungen und Kostenbeteiligungen in der obligatorischen Krankenpflegeversicherung

Der Versicherungsertrag beträgt CHF 10.52 Millionen (Vorjahr CHF 10.94 Millionen). Der Schaden- und Leistungsaufwand ist um 4 Prozent auf CHF 10.15 Millionen gestiegen. Der Kostenbeteiligungsanteil ist um 2.5 Prozent auf CHF 1.79 Millionen gesunken.

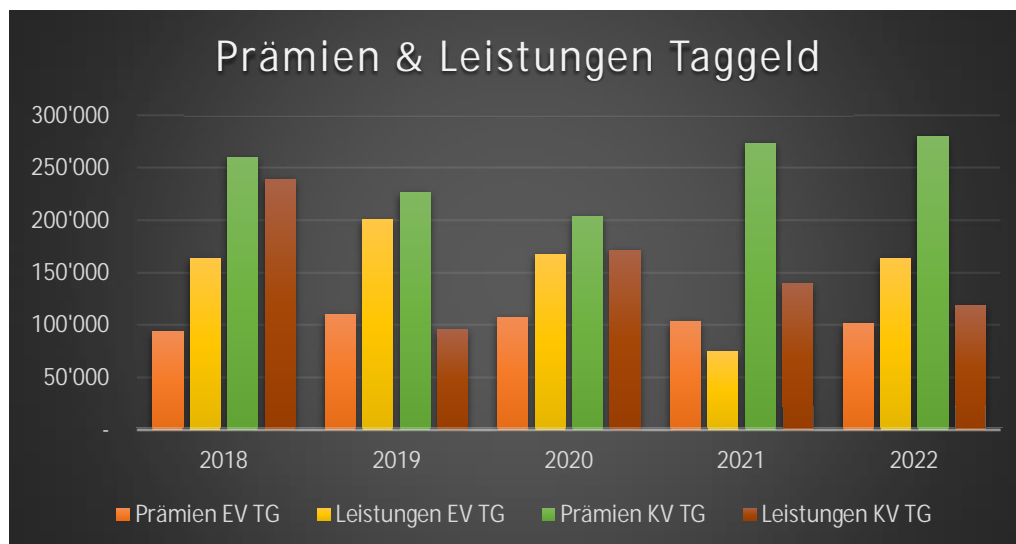


84 Prozent des gesamten Leistungsaufwandes fallen bei den Kostengruppen Spital stationär (23 Prozent), Spital ambulant (24 Prozent), Arzt (19 Prozent) und Medikamente (18 Prozent) an.



### Entwicklung der Prämien und Leistungen in der Krankentaggeldversicherung

Der Versicherungsertrag beträgt CHF 383 Tausend (Vorjahr CHF 378 Tausend). Der Schaden- und Leistungsaufwand ist um 32 Prozent auf CHF 283 Tausend gestiegen.



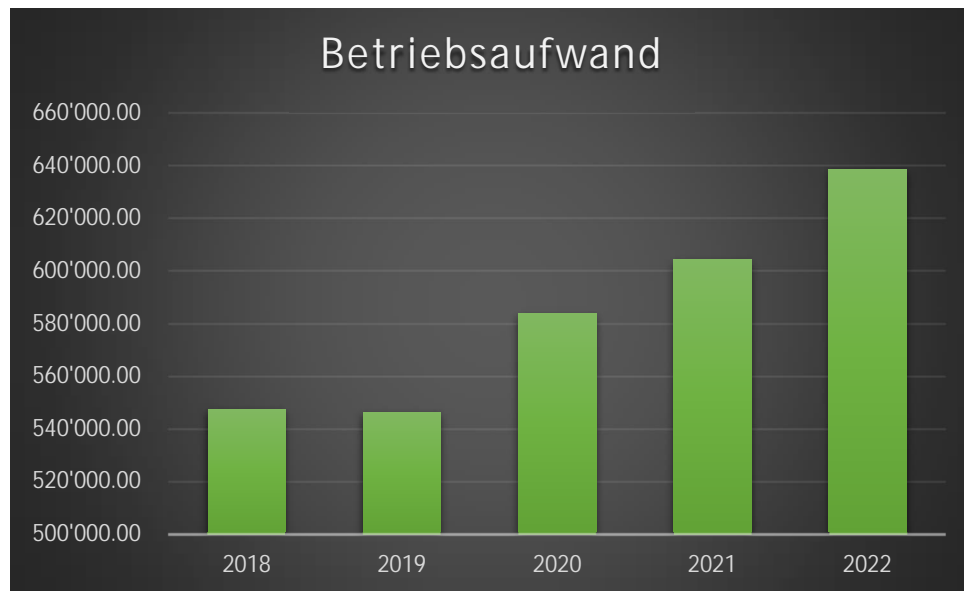
### Entwicklung des Risikoausgleiches

Die Beiträge in den Risikoausgleich sind gegenüber dem Vorjahr um 33 Prozent auf CHF 663 Tausend gesunken.



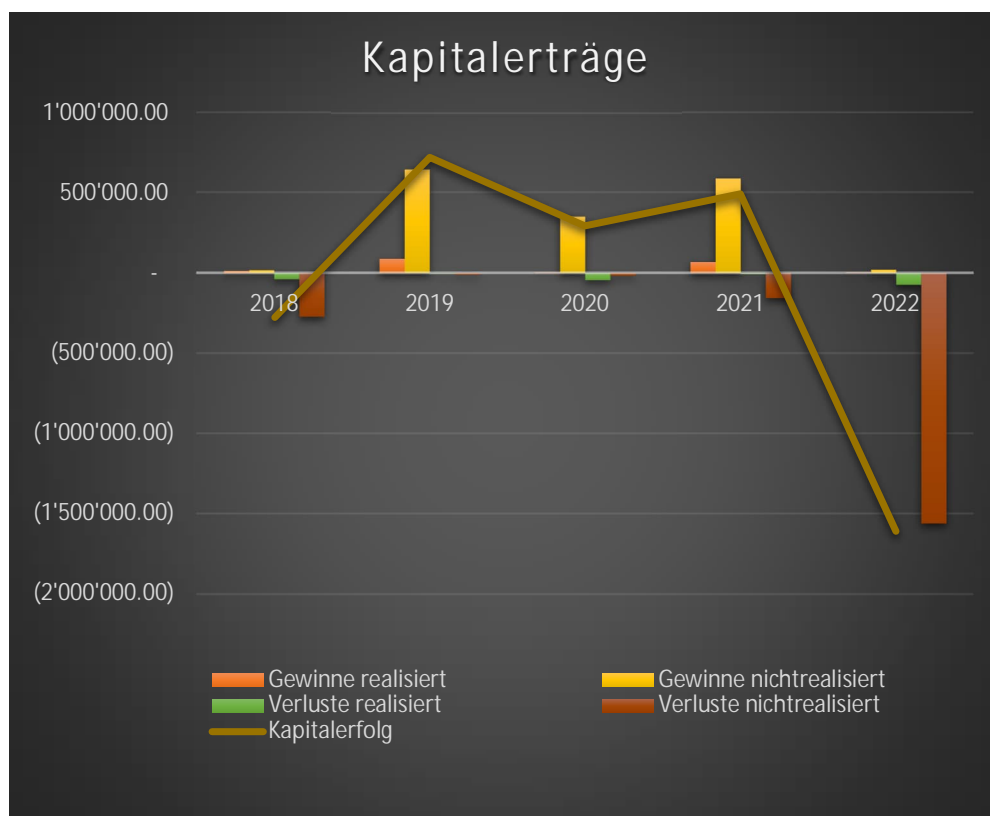
### Entwicklung des Betriebsaufwandes

Die Kosten für den Betrieb erhöhten sich gegenüber dem Vorjahr um 5 Prozent auf CHF 638 Tausend.



### Entwicklung der Kapitalerträge

Die Kapitalerträge sind gegenüber dem Vorjahr um 326 Prozent gesunken.



## Reserven

Die sanavals Gesundheitskasse verfügt per 31.12.2022 über Reserven in der Höhe von CHF 10.31 Millionen (Vorjahr CHF 12,54 Millionen). Die sanavals Gesundheitskasse erfüllt die gesetzlichen Anforderungen betreffend Mindestreserven.

## Offenlegung Entschädigungssysteme der leitenden Organe

### Stiftungsrat

Die Entschädigungen des Stiftungsrates werden vom Stiftungsrat festgesetzt. Die Gesamtschädigung inklusive Sitzungsgeld für das Berichtsjahr 2022 beträgt CHF 10'500 (Vorjahr: CHF 10'000). Die höchste Einzelentschädigung im Betrag von CHF 5'400 (Vorjahr: CHF 5'400) wurde an die Stiftungsratspräsidentin ausbezahlt.

### Geschäftsleitung und Mitarbeiterinnen

Die Geschäftsleitung und die Mitarbeiterinnen werden nach dem Personalreglement des Kantons Graubünden angestellt. Der Stiftungsrat setzt die Löhne jährlich fest. Die Gesamtschädigung für die Geschäftsleitung beträgt für das Berichtsjahr 2022 CHF 108'602 (Vorjahr: CHF 106'899), plus Arbeitgeberbeitrag an die Vorsorgeeinrichtung von CHF 5'454.60 (Vorjahr: CHF 5'520.60). Die höchste Einzelentschädigung beträgt CHF 108'602 (Vorjahr: CHF 106'899), plus Arbeitgeberbeitrag an die Vorsorgeeinrichtung von CHF 5'454.60 (Vorjahr: CHF 5'520.60). Es wurden keine variablen Entschädigungen ausgerichtet.

## Riskmanagement (RM) und Internes Kontrollsystem (IKS)

Die sanavals Gesundheitskasse verfügt über ein Risikomanagement und internes Kontrollsystem, welches auf die folgenden Risiken ausgerichtet ist.

- Anlagerisiko
- Geschäftsrisiko
- Geschäftsumfeldrisiko
- Operationelle Risiken

Die identifizierten Risiken werden periodisch systematisch überprüft und auf ihre Eintrittswahrscheinlichkeit und deren Auswirkungen beurteilt. Der Stiftungsrat beschliesst entsprechende Massnahmen zur Vermeidung, Verminderung oder Überwälzung entsprechender Risiken. Die selbst getragenen Risiken werden kontinuierlich überwacht.

Im abgelaufenen Geschäftsjahr hat der Stiftungsrat keine Risiken identifiziert, die zu einer dauerhaften oder wesentlichen Beeinträchtigung der Vermögens-, Finanz- und Ertragslage der sanavals Gesundheitskasse führen könnten.



INHALTSVERZEICHNIS

BILANZ	3
ERFOLGSRECHNUNG	4
GELDFLUSSRECHNUNG	5
EIGENKAPITALNACHWEIS	6
ANHANG ZUR JAHRESRECHNUNG	
1. ERLÄUTERUNGEN DER BEWERTUNGSGRUNDLAGE UND DER BEWERTUNGSGRUNDSÄTZE	7
1.1. Grundsätze der Rechnungslegung	7
1.2. Bilanzstichtag	7
1.3. Bewertungsgrundsätze	7
1.4. Kapitalanlagen	7
1.5. Sachanlagen	8
1.6. Aktive Rechnungsabgrenzungen	9
1.7. Forderungen	9
1.8. Flüssige Mittel	9
1.9. Versicherungstechnische Rückstellungen für eigene Rechnung	9
1.10. Nicht versicherungstechnische Rückstellungen	9
1.11. Verbindlichkeiten	10
1.12. Passive Rechnungsabgrenzungen	10
1.13. Eigenkapital	10
2. SEGMENTERFOLGSRECHNUNG	10
3. ERLÄUTERUNGEN ZUR BILANZ	11
3.1. Kapitalanlagen	11
3.2. Sachanlagen	12
3.3. Aktive Rechnungsabgrenzungen	13
3.4. Forderungen	13
3.5. Flüssige Mittel	13
3.6. Versicherungstechnische Rückstellungen für eigene Rechnung	14
3.7. Passive Rechnungsabgrenzungen	14
3.8. Verbindlichkeiten	15
4. ERLÄUTERUNGEN ZUR ERFOLGSRECHNUNG	15
4.1. Verdiente Prämien für eigene Rechnung	15
4.2. Schaden- und Leistungsaufwand für eigene Rechnung	16

## Jahresrechnung

4.3.	Risikoausgleich	16
4.4.	Betriebsaufwand für eigene Rechnung	16
4.5.	Übriger betrieblicher Ertrag und Aufwand	17
4.6.	Ergebnis aus Kapitalanlagen	17
5.	<b>ÜBRIGE ANGABEN</b>	<b>18</b>
5.1.	Verpfändete Aktiven und nicht bilanzierte Leasingverbindlichkeiten / Mietverbindlichkeiten	18
5.2.	Transaktionen mit nahestehenden Personen und Gesellschaften	18
5.3.	Eventualforderungen / -verbindlichkeiten	18
5.4.	Anzahl Mitarbeiter	18
5.5.	Honorar der Revisionsstelle	18
5.6.	Ereignisse nach dem Bilanzstichtag	18

# BILANZ

AKTIVEN		31.12.2022	31.12.2021	Veränderung
		CHF	CHF	CHF
Kapitalanlagen	3.1	12'668'643.85	15'322'734.57	-2'654'090.72
Sachanlagen	3.2	4'068.40	8'136.85	-4'068.45
Anlagevermögen		12'672'712.25	15'330'871.42	-2'658'159.17
Rechnungsabgrenzungen	3.3	15'244.27	16'448.43	-1'204.16
Forderungen	3.4	615'295.99	451'302.95	163'993.04
Flüssige Mittel	3.5	1'224'909.83	1'330'249.36	-105'339.53
Umlaufvermögen		1'855'450.09	1'798'000.74	57'449.35
TOTAL AKTIVEN		14'528'162.34	17'128'872.16	-2'600'709.82

PASSIVEN		31.12.2022	31.12.2021	Veränderung
		CHF	CHF	CHF
Gewinnreserven		10'317'501.34	12'543'716.11	-2'226'214.77
Eigenkapital		10'317'501.34	12'543'716.11	-2'226'214.77
Versicherungstechnische Rückstellungen für eigene Rechnung	3.6	2'169'000.00	2'045'000.00	124'000.00
Rechnungsabgrenzungen	3.7	40'000.00	405'000.00	-365'000.00
Verbindlichkeiten	3.8	2'001'661.00	2'135'156.05	-133'495.05
Fremdkapital		4'210'661.00	4'585'156.05	-374'495.05
TOTAL PASSIVEN		14'528'162.34	17'128'872.16	-2'600'709.82

## ERFOLGSRECHNUNG

		2022	2021	Veränderung
		CHF	CHF	CHF
Verdiente Prämien für eigene Rechnung	4.1	10'906'380.90	11'320'218.75	-413'837.85
Schaden- und Leistungsaufwand für eigene Rechnung	4.2	-10'433'960.39	-9'984'870.89	449'089.50
Risikoausgleich	4.3	-663'144.00	-983'523.00	-320'379.00
Betriebsaufwand für eigene Rechnung	4.4	-638'729.69	-604'345.08	34'384.61
Übriger betrieblicher Erfolg	4.5	214'591.92	219'697.57	-5'105.65
Betriebliches Ergebnis		-614'861.26	-32'822.65	-582'038.61
Ertrag aus Kapitalanlagen		125'941.85	760'280.90	-634'339.05
Aufwand aus Kapitalanlagen		-1'737'295.36	-261'756.55	1'475'538.81
Ergebnis aus Kapitalanlagen	4.6	-1'611'353.51	498'524.35	-2'109'877.86
Jahresergebnis		-2'226'214.77	465'701.70	-2'691'916.47

# GELDFLUSSRECHNUNG

	2022 CHF	2021 CHF	Veränderung CHF
Jahresergebnis	-2'226'214.77	465'701.70	-2'691'916.47
Abschreibungen / Zuschreibungen auf			
- Kapitalanlagen	1'611'892.73	-495'013.40	2'106'906.13
- Sachanlagen	4'068.45	7'005.55	-2'937.10
Zunahme / Abnahme von / der			
- Versicherungstechnischen Rückstellungen für eigene Rechnung	124'000.00	198'000.00	-74'000.00
Zunahme / Abnahme von			
- Rechnungsabgrenzungen (aktiv)	1'204.16	-166.39	1'370.55
- Forderungen	-163'993.04	-207'658.83	43'665.79
- Rechnungsabgrenzungen (passiv)	-365'000.00	-420'000.00	55'000.00
- Verbindlichkeiten	-133'495.05	496'756.45	-630'251.50
Geldfluss aus Geschäftstätigkeit	-1'147'537.52	44'625.08	-1'192'162.60
Zunahme / Abnahme von			
- Kapitalanlagen	1'042'197.99	-254'377.15	1'296'575.14
- Sachanlagen	0.00	-12'205.30	12'205.30
Geldfluss aus Investitionstätigkeit	1'042'197.99	-266'582.45	1'308'780.44
Veränderung Flüssige Mittel	-105'339.53	-221'957.37	116'617.84

## EIGENKAPITALNACHWEIS

	Gewinnreserven			Total
	Reserven OKP	Reserven TG KVG	Jahres- ergebnis	
	CHF	CHF	CHF	
Eigenkapital per 01.01.2021	11'010'023.48	1'067'990.93	0.00	12'078'014.41
Jahresgewinn			465'701.70	465'701.70
Ergebnisverteilung	298'343.90	167'357.80	-465'701.70	0.00
Eigenkapital per 31.12.2021	11'308'367.38	1'235'348.73	0.00	12'543'716.11
Jahresgewinn			-2'226'214.77	-2'226'214.77
Ergebnisverteilung	-2'265'017.52	38'802.75	2'226'214.77	0.00
Eigenkapital per 31.12.2022	9'043'349.86	1'274'151.48	0.00	10'317'501.34

## ANHANG ZUR JAHRESRECHNUNG

### 1. ERLÄUTERUNGEN DER BEWERTUNGSGRUNDLAGE UND DER BEWERTUNGSGRUNDSÄTZE

#### 1.1. Grundsätze der Rechnungslegung

Die statutarische Jahresrechnung wurde in Übereinstimmung mit dem gesamten Swiss GAAP FER Regelwerk dargestellt und entspricht dem Schweizerischen Gesetz. Sie basiert auf betriebswirtschaftlichen Werten und vermittelt ein den tatsächlichen Verhältnissen entsprechendes Bild der Vermögens-, Finanz- und Ertragslage. Die Jahresrechnung wird unter der Annahme der Fortführung der Unternehmenstätigkeit erstellt.

#### 1.2. Bilanzstichtag

Die Jahresrechnung schliesst auf den 31. Dezember ab.

#### 1.3. Bewertungsgrundsätze

Die Bewertung erfolgt nach einheitlichen Kriterien. Es gilt das Prinzip der Einzelbewertung der Aktiven und Verbindlichkeiten. Erfolgt die Folgebewertung von Aktiven bzw. Verbindlichkeiten nicht zu historischen Werten (bzw. zu fortgeführten Anschaffungskosten), sondern zu aktuellen Werten, wird bei normalem Geschäftsverlauf der Tageswert bzw. Nutzwert herangezogen.

#### 1.4. Kapitalanlagen

Die Bewertung der Kapitalanlagen erfolgt grundsätzlich zu aktuellen Werten. Wertveränderungen werden in der Erfolgsrechnung als nicht realisierter Gewinn im Ertrag aus Kapitalanlagen bzw. als nicht realisierter Verlust im Aufwand aus Kapitalanlagen erfasst.

Unter einem aktuellen Wert werden grundsätzlich öffentlich notierte Marktwerte verstanden. Liegt kein Marktwert vor, wird der aktuelle Wert wie folgt bestimmt:

- durch einen Vergleich mit ähnlichen Objekten,
- durch den Barwert der zukünftigen Cash Flows bzw. Erträge (Discounted Cash Flow Methode),
- durch eine andere allgemein anerkannte Bewertungsmethode

Falls kein Marktwert bekannt ist oder kein aktueller Wert bestimmt werden kann, erfolgt die Bewertung ausnahmsweise zum Anschaffungswert abzüglich der betriebsnotwendigen Wertberichtigungen.

#### *Anleihen*

Anleihen sind festverzinsliche Anlagen wie Obligationen, Wandelanleihen und weitere ähnliche Anlagen, welche in CHF oder in einer anderen Währung auf einen Nominalwert lauten. Die Bewertung erfolgt zu Marktwerten, wobei die Marchzinsen separat unter den Aktiven Rechnungsabgrenzungen erfasst werden.

#### *Aktien*

Darunter fallen Beteiligungspapiere wie Aktien, Partizipationskapital, Genussscheine und weitere ähnliche Papiere. Beteiligungen und kollektive Anlagen werden separat ausgewiesen. Die von der sanavals Gesundheitskasse gehaltenen Anlagen sind in der Regel marktfähig und werden zum Marktpreis bewertet. In Ausnahmen kann es vorkommen, dass ein aktueller Wert nicht festgelegt werden kann, weshalb ausnahmsweise der Anschaffungswert abzüglich einer allfälligen Wertberichtigung zur Anwendung gelangt.

#### *Kollektive Anlagen (Fonds)*

Die kollektiven Anlagen werden als separate Position geführt. Die Bewertung erfolgt wie bei den Aktien zu aktuellen Werten.

#### *Grundstücke und Gebäude*

Die Position enthält die selbst genutzte Liegenschaft. Die Liegenschaft wurde zum aktuellen Wert bewertet. Dieser Wert wird mittels periodischer Verkehrswertschätzung überprüft.

### 1.5. Sachanlagen

Die Sachanlagen bestehen vorwiegend aus Mobilien und aus der IT-Infrastruktur. Die Bewertung der Sachanlagen erfolgt zu Anschaffungskosten abzüglich der betriebswirtschaftlich notwendigen Abschreibungen. Die Abschreibungen werden linear über die wirtschaftliche Nutzungsdauer des Anlageguts vorgenommen. Diese wurde wie folgt festgelegt:

- Mobilien 5 Jahre
- IT-Infrastruktur 3 Jahre

Die Werthaltigkeit wird jährlich überprüft. Bei Bedarf werden zusätzliche Abschreibungen zu Lasten des Periodenergebnisses vorgenommen.



## Jahresrechnung

### 1.6. Aktive Rechnungsabgrenzungen

Diese Position beinhaltet Abgrenzungen für bestehende, am Bilanzstichtag jedoch noch nicht genau bekannte Forderungen und aus den aufgelaufenen Marchzinsen.

### 1.7. Forderungen

Die Forderungen gegenüber Versicherungsnehmern, Versicherungsorganisationen und staatlichen Stellen werden zum Nominalwert bilanziert und betriebswirtschaftliche Wertberichtigungen angemessen berücksichtigt.

### 1.8. Flüssige Mittel

Die flüssigen Mittel umfassen Kassenbestand, Post- und Bankguthaben aus operativer Geschäftstätigkeit. Diese sind zu aktuellen Werten (Tageswerte) bewertet.

### 1.9. Versicherungstechnische Rückstellungen für eigene Rechnung

Die versicherungstechnischen Rückstellungen der obligatorischen Krankenpflegeversicherung KVG werden vom Aktuar berechnet. Die versicherungstechnischen Rückstellungen der Taggeldversicherung KVG werden in der Regel nach versicherungsmathematischen Berechnungsmethoden vorgenommen.

- Die Schadenrückstellungen per Bilanzstichtag entsprechen einer Schätzung der in Zukunft anfallenden, nicht diskontierten Schadenzahlungen. Sie umfassen die Rückstellungen für gemeldete Schäden und die Rückstellungen für eingetretene, jedoch noch nicht gemeldete Schäden. Zudem werden die Rückstellungen für Schadenbearbeitungskosten unter dieser Position ausgewiesen.
- Die Alterungsrückstellung auf der Einzeltaggeldversicherung wird im Umfang einer Jahresprämie berechnet.

### 1.10. Nicht versicherungstechnische Rückstellungen

Unter dieser Position werden sämtliche nicht versicherungstechnisch bedingten Rückstellungen aufgeführt. Darunter fallen unter anderem die zu erwartenden Verpflichtungen aus Gerichtsfällen sowie die Rückstellungen für die wahrscheinlichen Verpflichtungen für Überstunden und Feriensaldo. Die Position wird auf jeden Bilanzstichtag aufgrund der wahrscheinlichen Mittelabflüsse bewertet.

## Jahresrechnung

### 1.11. Verbindlichkeiten

Bei dieser Position handelt es sich um Verpflichtungen gegenüber Versicherten bzw. Leistungserbringern, Versicherungsorganisationen, staatlichen Stellen sowie um vorausbezahlte Prämien. Die Verbindlichkeiten werden mit ihrem Nominalbetrag bilanziert.

### 1.12. Passive Rechnungsabgrenzungen

Diese Position beinhaltet Abgrenzungen für bestehende, am Bilanzstichtag jedoch noch nicht genau bekannte Verbindlichkeiten.

### 1.13. Eigenkapital

Die Gewinnreserven umfassen die Erfolge aus den vergangenen Geschäftsjahren.

## 2. SEGMENTERFOLGSRECHNUNG

Die sanavals Gesundheitskasse betreibt nur das KVG Geschäft und vermittelt das VVG-Geschäft. Eine Segmenterfolgsrechnung wird für die Bereiche der obligatorische Krankenpflegeversicherung KVG (OKP) und der Taggeldversicherung KVG (TG) erstellt.

	2022		2021	
	OKP CHF	TG CHF	OKP CHF	TG CHF
Verdiente Prämien für eigene Rechnung	10'523'351.30	383'029.60	10'941'949.35	378'269.40
Schaden- und Leistungsaufwand für eigene Rechnung	-10'150'798.29	-283'162.10	-9'770'542.94	-214'327.95
Risikoausgleich	-663'144.00	0.00	-983'523.00	0.00
Betriebsaufwand für eigene Rechnung	-619'567.79	-19'161.90	-586'214.73	-18'130.35
Übriger betrieblicher Erfolg	208'154.17	6'437.75	213'106.62	6'590.95
<b>Betriebliches Ergebnis</b>	<b>-702'004.61</b>	<b>87'143.35</b>	<b>-185'224.70</b>	<b>152'402.05</b>
Ertrag aus Kapitalanlagen	122'163.60	3'778.25	737'472.45	22'808.45
Aufwand aus Kapitalanlagen	-1'685'176.51	-52'118.85	-253'903.85	-7'852.70
<b>Ergebnis aus Kapitalanlagen</b>	<b>-1'563'012.91</b>	<b>-48'340.60</b>	<b>483'568.60</b>	<b>14'955.75</b>
<b>Jahresergebnis</b>	<b>-2'265'017.52</b>	<b>38'802.75</b>	<b>298'343.90</b>	<b>167'357.80</b>

### 3. ERLÄUTERUNGEN ZUR BILANZ

#### 3.1. Kapitalanlagen

	Grundstücke und Bauten	Obligationen	Aktien	Kollektive Anlagen	Flüssige Mittel	Total
	CHF	CHF	CHF	CHF	CHF	CHF
Marktwert 01.01.2022	675'000.00	5'182'106.37	793'544.11	6'435'557.44	2'236'526.65	15'322'734.57
Zugänge	0.00	640'015.00	28'039.23	754'146.00	704'494.00	2'126'694.23
Abgänge	0.00	-589'745.00	-204'956.23	-492'216.07	-1'953'519.50	-3'240'436.80
Veränderung v on Marktwerten	0.00	-489'654.81	-22'822.41	-1'027'870.93	0.00	-1'540'348.15
Marktwert 31.12.2022	675'000.00	4'742'721.56	593'804.70	5'669'616.44	987'501.15	12'668'643.85

	Grundstücke und Bauten	Obligationen	Aktien	Kollektive Anlagen	Flüssige Mittel	Total
	CHF	CHF	CHF	CHF	CHF	CHF
<b>Marktwert 01.01.2021</b>	<b>675'000.00</b>	<b>5'522'857.00</b>	<b>434'338.64</b>	<b>6'404'526.54</b>	<b>1'536'621.84</b>	<b>14'573'344.02</b>
Zugänge	0.00	120'068.40	318'723.23	354'257.15	2'078'816.46	<b>2'871'865.24</b>
Abgänge	0.00	-382'340.00	-14'216.66	-780'260.50	-1'378'911.65	<b>-2'555'728.81</b>
Veränderung von Marktwerten	0.00	-78'479.03	54'698.90	457'034.25	0.00	<b>433'254.12</b>
<b>Marktwert 31.12.2021</b>	<b>675'000.00</b>	<b>5'182'106.37</b>	<b>793'544.11</b>	<b>6'435'557.44</b>	<b>2'236'526.65</b>	<b>15'322'734.57</b>

Die Anlagen werden unter Berücksichtigung des bestehenden Anlagereglements und den gesetzlichen Vorgaben angelegt.

3.2. Sachanlagen

	Mobilien CHF	EDV CHF	Total CHF
Nettobuchwert 01.01.2022	0.00	8'136.85	8'136.85
Anschaffungswert 01.01.2022	192'737.80	71'349.55	264'087.35
Zugänge	0.00	0.00	0.00
Abgänge	0.00	0.00	0.00
Stand 31.12.2022	192'737.80	71'349.55	264'087.35
<b>Kumulierte Wertberichtigung</b>			
Stand 01.01.2022	-192'737.80	-63'212.70	-255'950.50
Planmässige Abschreibungen	0.00	-4'068.45	-4'068.45
Abgänge	0.00	0.00	0.00
Stand 31.12.2022	-192'737.80	-67'281.15	-260'018.95
Nettobuchwert 31.12.2022	0.00	4'068.40	4'068.40

	Mobilien CHF	EDV CHF	Total CHF
<b>Nettobuchwert 01.01.2021</b>	2'937.10	0.00	2'937.10
Anschaffungswert 01.01.2021	192'737.80	59'144.25	251'882.05
Zugänge	0.00	12'205.30	12'205.30
Abgänge	0.00	0.00	0.00
<b>Stand 31.12.2021</b>	<b>192'737.80</b>	<b>71'349.55</b>	<b>264'087.35</b>
<b>Kumulierte Wertberichtigung</b>			
Stand 01.01.2021	-189'800.70	-59'144.25	-248'944.95
Planmässige Abschreibungen	-2'937.10	-4'068.45	-7'005.55
Abgänge	0.00	0.00	0.00
<b>Stand 31.12.2021</b>	<b>-192'737.80</b>	<b>-63'212.70</b>	<b>-255'950.50</b>
<b>Nettobuchwert 31.12.2021</b>	<b>0.00</b>	<b>8'136.85</b>	<b>8'136.85</b>

### 3.3. Aktive Rechnungsabgrenzungen

	31.12.2022 CHF	31.12.2021 CHF	Abweichung CHF
Marchzinsen	15'244.27	16'448.43	-1'204.16
Total	15'244.27	16'448.43	-1'204.16

### 3.4. Forderungen

	31.12.2022 CHF	31.12.2021 CHF	Abweichung CHF
Prämien Versicherungsnehmer	225'593.81	206'353.80	19'240.01
Kostenbeteiligungen Versicherungsnehmer	137'242.80	132'929.42	4'313.38
Versicherungsorganisationen	208'977.70	18'563.00	190'414.70
Staatliche Stellen	41'865.11	93'456.73	-51'591.62
übrige Forderungen	1'616.57	0.00	1'616.57
Total	615'295.99	451'302.95	163'993.04

Die Forderungen bei staatlichen Stellen beinhalten die Verrechnungssteuer von CHF 14'0390.11 (Vorjahr: CHF 12'412.98) sowie die COVID-19-Testkosten von CHF 27'826.00 (Vorjahr: CHF 81'043.75). Die durch den Bund zu übernehmenden COVID-19-Testkosten per 2022 belaufen sich insgesamt auf CHF 297'463.20 (Vorjahr: CHF 331'729.05).

### 3.5. Flüssige Mittel

	31.12.2022 CHF	31.12.2021 CHF	Abweichung CHF
Kasse	2'915.50	1'418.25	1'497.25
PostFinance	132'213.29	64'292.30	67'920.99
Bank	1'089'781.04	1'264'538.81	-174'757.77
Total	1'224'909.83	1'330'249.36	-105'339.53

3.6. Versicherungstechnische Rückstellungen für eigene Rechnung

	Unerledigte Versicherungsfälle		Altersr.	Total
	Taggeld KVG CHF	OKP KVG CHF	TG KVG CHF	CHF
Wert 01.01.2022	26'000.00	1'914'000.00	105'000.00	2'045'000.00
Bildung	5'000.00	121'000.00	0.00	126'000.00
Auflösung	0.00	0.00	-2'000.00	-2'000.00
<b>Stand 31.12.2022</b>	<b>31'000.00</b>	<b>2'035'000.00</b>	<b>103'000.00</b>	<b>2'169'000.00</b>

	Unerledigte Versicherungsfälle		Altersr.	Total
	Taggeld KVG CHF	OKP KVG CHF	TG KVG CHF	CHF
<b>Wert 01.01.2021</b>	<b>47'000.00</b>	<b>1'694'000.00</b>	<b>106'000.00</b>	<b>1'847'000.00</b>
Bildung	0.00	220'000.00	0.00	220'000.00
Auflösung	-21'000.00	0.00	-1'000.00	-22'000.00
<b>Stand 31.12.2021</b>	<b>26'000.00</b>	<b>1'914'000.00</b>	<b>105'000.00</b>	<b>2'045'000.00</b>

Die Rückstellungen für unerledigte Versicherungsfälle wurden nach der Chain-Ladder-Methode berechnet. Neben den Schadenrückstellungen sind auch die Rückstellungen für die Schadenbearbeitungskosten (ULAE) in diesen Positionen enthalten.

3.7. Passive Rechnungsabgrenzungen

	31.12.2022 CHF	31.12.2021 CHF	Abweichung CHF
Risikoausgleich	15'000.00	380'000.00	-365'000.00
Organe	25'000.00	25'000.00	0.00
<b>Total</b>	<b>40'000.00</b>	<b>405'000.00</b>	<b>-365'000.00</b>

3.8. Verbindlichkeiten

	31.12.2022	31.12.2021	Abweichung
	CHF	CHF	CHF
bei Versicherten und Dritten	4'000.00	-1'332.30	5'332.30
bei Leistungserbringern	-24'243.55	-11'213.45	-13'030.10
aus vorausbezahlten Prämien	1'781'457.60	1'926'889.45	-145'431.85
bei Versicherungsorganisationen	102'503.60	117'929.25	-15'425.65
gegenüber Staatliche Stellen	90'203.55	36'640.25	53'563.30
bei Lieferanten und übrigen	47'739.80	66'242.85	-18'503.05
<b>Total</b>	<b>2'001'661.00</b>	<b>2'135'156.05</b>	<b>-133'495.05</b>

4. ERLÄUTERUNGEN ZUR ERFOLGSRECHNUNG

4.1. Verdiente Prämien für eigene Rechnung

	2022	2021	Veränderung
	CHF	CHF	CHF
Prämien TG KVG	383'029.60	378'269.40	4'760.20
Prämien OKP	10'583'780.35	11'002'607.05	-418'826.70
Prämienanteile der Rückversicherer	-42'335.10	-44'006.10	1'671.00
Prämienverbilligung und sonstige Beiträge	1'365'063.30	1'577'834.50	-212'771.20
Prämienverbilligung an Versicherte	-1'383'157.25	-1'594'486.10	211'328.85
<b>Total</b>	<b>10'906'380.90</b>	<b>11'320'218.75</b>	<b>-413'837.85</b>

4.2. Schaden- und Leistungsaufwand für eigene Rechnung

	2022 CHF	2021 CHF	Abweichung CHF
Leistungen TG KVG	-280'162.10	-236'327.95	-43'834.15
Leistungen OKP	-11'841'811.45	-11'176'236.05	-665'575.40
Kostenbeteiligung OKP	1'798'464.90	1'845'773.90	-47'309.00
Sonstige Leistungen	-158'435.14	-220'080.79	61'645.65
Leistungsanteile der Rückversicherer	171'983.40	0.00	171'983.40
Veränderung versicherungstechnische Rückstellungen	-124'000.00	-198'000.00	74'000.00
<b>Total</b>	<b>-10'433'960.39</b>	<b>-9'984'870.89</b>	<b>-449'089.50</b>

4.3. Risikoausgleich

Die Versicherten werden aufgrund der Indikatoren «Alter», «Geschlecht» und «Aufenthalt in einem Spital oder Pflegeheim im Vorjahr» in Risikogruppen eingeteilt. Zudem werden die Versicherten auf Grund ihrer Arzneimittelbezüge im Vorjahr den einzelnen PCG zugeordnet. Die Berechnung erfolgt mit den Versichertenmonaten 2022 und den zuletzt bekannten Sätzen der Gemeinsamen Einrichtung KVG. Die Differenz zum berechneten Betrag und den à Konto Zahlungen, werden jeweils in den Rechnungsabgrenzungen (aktiv oder passiv) berücksichtigt.

4.4. Betriebsaufwand für eigene Rechnung

	2022 CHF	2021 CHF	Abweichung CHF
Personalaufwand	-278'665.00	-277'690.05	-974.95
Raumaufwand und Unterhalt	-18'000.00	-18'000.00	0.00
EDV-Kosten	-113'787.10	-112'107.60	-1'679.50
Versicherungsprämien	-3'547.40	-3'546.10	-1.30
Verbandsbeiträge	-23'257.90	-30'807.57	7'549.67
Verwaltungsaufwand	-235'793.24	-193'672.76	-42'120.48
Werbeaufwand	-3'703.90	-5'808.90	2'105.00
Verwaltungsentschädigungen	42'093.30	44'293.45	-2'200.15
Abschreibungen	-4'068.45	-7'005.55	2'937.10
<b>Total</b>	<b>-638'729.69</b>	<b>-604'345.08</b>	<b>-34'384.61</b>



4.5. Übriger betrieblicher Ertrag und Aufwand

Diese Positionen enthalten die Zinserträge und Spesen aus dem operativen Geschäft (Post, Bank und Risikoausgleich), die Differenz aus der Umweltabgabe (VOC) und die Überschussbeteiligungen aus dem vermittelten Zusatzversicherungsgeschäft.

4.6. Ergebnis aus Kapitalanlagen

	2022 CHF	2021 CHF	Abweichung CHF
Liegenschaftenertrag	19'920.00	19'920.00	0.00
Liegenschaftenaufwand	-14'516.65	-7'481.10	-7'035.55
Marktwertveränderung	0.00	0.00	0.00
<b>Erfolg aus Grundstücken und Bauten</b>	<b>5'403.35</b>	<b>12'438.90</b>	<b>-7'035.55</b>
Zinsen Obligationen	25'187.31	28'919.65	-3'732.34
Dividenden Aktien und ähnliche	25'939.75	19'874.39	6'065.36
Dividenden Kollektive Kapitalanlagen	31'463.39	33'091.75	-1'628.36
Zinsen Banken	656.85	735.67	-78.82
Realisierte Kursgewinne	2'208.51	68'203.17	-65'994.66
Nicht realisierte Kursgewinne	20'566.04	589'536.27	-568'970.23
<b>Kapitalertrag</b>	<b>106'021.85</b>	<b>740'360.90</b>	<b>-634'339.05</b>
Bankspesen	-142.39	-100.13	-42.26
Vermögensverwaltungsentschädigung	-1'263.23	-1'231.99	-31.24
Depotgebühren	-86'705.81	-90'217.29	3'511.48
Realisierte Kursverluste	-73'753.09	-6'443.89	-67'309.20
Nicht realisierte Kursverluste	-1'560'914.19	-156'282.15	-1'404'632.04
<b>Kapitalaufwand</b>	<b>-1'722'778.71</b>	<b>-254'275.45</b>	<b>-1'468'503.26</b>
<b>Total Erfolg aus Kapitalanlagen</b>	<b>-1'611'353.51</b>	<b>498'524.35</b>	<b>-2'109'877.86</b>

## 5. ÜBRIGE ANGABEN

### 5.1. Verpfändete Aktiven und nicht bilanzierte Leasingverbindlichkeiten / Mietverbindlichkeiten

#### *Verpfändete Aktiven*

Es besten wie im Vorjahr keine verpfändeten Aktiven.

#### *Nicht bilanzierte Leasingverbindlichkeiten*

Keine.

#### *Mietverbindlichkeiten*

Keine.

### 5.2. Transaktionen mit nahestehenden Personen und Gesellschaften

Keine.

### 5.3. Eventualforderungen / -verbindlichkeiten

Es sind keine Eventualforderungen oder -verbindlichkeiten bekannt.

### 5.4. Anzahl Mitarbeiter

Die Anzahl der Vollzeitstellen hat im Jahresdurchschnitt die Schwelle von 10 nicht erreicht.

### 5.5. Honorar der Revisionsstelle

Das Revisionshonorar belief sich im Jahr 2022 auf CHF 70'535.95 (Vorjahr: CHF 69'721.70). Es wurden keine weiteren Dienstleistungen erbracht.

### 5.6. Ereignisse nach dem Bilanzstichtag

Bis zur Fertigstellung der vorliegenden Jahresrechnung am 20. April 2023 sind keine Ereignisse bekannt geworden, die einen wesentlichen Einfluss auf die Jahresrechnung als Ganzes haben könnten.

Bericht der Revisionsstelle  
an den Stiftungsrat der  
**sanavals Gesundheitskasse, Vals**

Zürich, 20. April 2023

## Bericht zur Prüfung der Jahresrechnung

### *Prüfungsurteil*

Wir haben die Jahresrechnung der sanavals Gesundheitskasse (die Gesellschaft) - bestehend aus der Bilanz zum 31. Dezember 2022, der Erfolgsrechnung, der Geldflussrechnung und dem Eigenkapitalnachweis für das dann endende Jahr sowie dem Anhang, einschliesslich einer Zusammenfassung bedeutsamer Rechnungslegungsmethoden - geprüft.

Nach unserer Beurteilung vermittelt die auf den Seiten 3 bis 18 dargestellte Jahresrechnung ein den tatsächlichen Verhältnissen entsprechendes Bild der Vermögens- und Finanzlage der Gesellschaft zum 31. Dezember 2022 sowie deren Ertragslage und Cashflows für das dann endende Jahr in Übereinstimmung mit Swiss GAAP FER und entspricht dem schweizerischen Gesetz und der Stiftungsurkunde.

### *Grundlage für das Prüfungsurteil*

Wir haben unsere Abschlussprüfung in Übereinstimmung mit dem schweizerischen Gesetz und den Schweizer Standards zur Abschlussprüfung (SA-CH) durchgeführt. Unsere Verantwortlichkeiten nach diesen Vorschriften und Standards sind im Abschnitt «Verantwortlichkeiten der Revisionsstelle für die Prüfung der Jahresrechnung» unseres Berichts weitergehend beschrieben. Wir sind von der Gesellschaft unabhängig in Übereinstimmung mit den schweizerischen gesetzlichen Vorschriften und den Anforderungen des Berufsstands, und wir haben unsere sonstigen beruflichen Verhaltenspflichten in Übereinstimmung mit diesen Anforderungen erfüllt.

Wir sind der Auffassung, dass die von uns erlangten Prüfungsnachweise ausreichend und geeignet sind, um als eine Grundlage für unser Prüfungsurteil zu dienen.

### *Sonstige Informationen*

Der Stiftungsrat ist für die sonstigen Informationen verantwortlich. Die sonstigen Informationen umfassen die im Geschäftsbericht enthaltenen Informationen, aber nicht die Jahresrechnung und unseren dazugehörigen Bericht.

Unser Prüfungsurteil zur Jahresrechnung erstreckt sich nicht auf die sonstigen Informationen, und wir bringen keinerlei Form von Prüfungsschlussfolgerung hierzu zum Ausdruck.

Im Zusammenhang mit unserer Abschlussprüfung haben wir die Verantwortlichkeit, die sonstigen Informationen zu lesen und dabei zu würdigen, ob die sonstigen Informationen wesentliche Unstimmigkeiten zur Jahresrechnung oder unseren bei der Abschlussprüfung erlangten Kenntnissen aufweisen oder anderweitig wesentlich falsch dargestellt erscheinen.

Falls wir auf Grundlage der von uns durchgeführten Arbeiten den Schluss ziehen, dass eine wesentliche falsche Darstellung dieser sonstigen Informationen vorliegt, sind wir verpflichtet, über diese Tatsache zu berichten. Wir haben in diesem Zusammenhang nichts zu berichten.

### *Verantwortlichkeiten des Stiftungsrates für die Jahresrechnung*

Der Stiftungsrat ist verantwortlich für die Aufstellung einer Jahresrechnung, die in Übereinstimmung mit Swiss GAAP FER und den gesetzlichen Vorschriften sowie der Stiftungsurkunde ein den tatsächlichen Verhältnissen entsprechendes Bild vermittelt, und für die internen Kontrollen, die der Stiftungsrat als notwendig feststellt, um die Aufstellung einer Jahresrechnung zu ermöglichen, die frei von wesentlichen falschen Darstellungen aufgrund von dolosen Handlungen oder Irrtümern ist.

Bei der Aufstellung der Jahresrechnung ist der Stiftungsrat dafür verantwortlich, die Fähigkeit der Gesellschaft zur Fortführung der Geschäftstätigkeit zu beurteilen, Sachverhalte im Zusammenhang mit der Fortführung der Geschäftstätigkeit – sofern zutreffend – anzugeben sowie dafür, den Rechnungslegungsgrundsatz der Fortführung der Geschäftstätigkeit anzuwenden, es sei denn, der Stiftungsrat

beabsichtigt, entweder die Gesellschaft zu liquidieren oder Geschäftstätigkeiten einzustellen, oder hat keine realistische Alternative dazu.

#### *Verantwortlichkeiten der Revisionsstelle für die Prüfung der Jahresrechnung*

Unsere Ziele sind, hinreichende Sicherheit darüber zu erlangen, ob die Jahresrechnung als Ganzes frei von wesentlichen falschen Darstellungen aufgrund von dolosen Handlungen oder Irrtümern ist, und einen Bericht abzugeben, der unser Prüfungsurteil beinhaltet. Hinreichende Sicherheit ist ein hohes Mass an Sicherheit, aber keine Garantie dafür, dass eine in Übereinstimmung mit dem schweizerischen Gesetz und den SA-CH durchgeführte Abschlussprüfung eine wesentliche falsche Darstellung, falls eine solche vorliegt, stets aufdeckt. Falsche Darstellungen können aus dolosen Handlungen oder Irrtümern resultieren und werden als wesentlich gewürdigt, wenn von ihnen einzeln oder insgesamt vernünftigerweise erwartet werden könnte, dass sie die auf der Grundlage dieser Jahresrechnung getroffenen wirtschaftlichen Entscheidungen von Nutzern beeinflussen.

Eine weitergehende Beschreibung unserer Verantwortlichkeiten für die Prüfung der Jahresrechnung befindet sich auf der Webseite von EXPERTsuisse: <https://www.expertsuisse.ch/wirtschaftspruefung-revisionsbericht>. Diese Beschreibung ist Bestandteil unseres Berichts.

#### **Bericht zu sonstigen gesetzlichen und anderen rechtlichen Anforderungen**

In Übereinstimmung mit Art. 728a Abs. 1 Ziff. 3 OR und PS-CH 890 bestätigen wir, dass ein gemäss den Vorgaben des Stiftungsrates ausgestaltetes Internes Kontrollsystem für die Aufstellung der Jahresrechnung existiert.

Wir empfehlen, die vorliegende Jahresrechnung zu genehmigen.


Ferax Treuhand AG



Emil Walt

Zugelassener  
Revisionsexperte

Leitender Revisor



Ronito Kunz

Zugelassener  
Revisionsexperte

sanavals Gesundheitskasse  
Valéstrasse 146E  
7132 Vals

Malans, 16.02.2023

**Bericht über Risikomanagement, Internes Kontrollsystem (IKS) und Compliance für den Geschäftsbericht 2022**

Sehr geehrte Damen und Herren

Es freut mich, Ihnen diesen Bericht für die Publikation im Geschäftsbericht 2022 vorlegen zu können:

Mit Vertrag vom 01.10.2020 hat mich die sanavals Gesundheitskasse mit der Ausführung der Risikomanagement-, IKS und Compliance-Funktion beauftragt. Bei der Durchführung meiner Tätigkeiten arbeitete ich mit der Geschäftsführerin, Nadja Illien-Mittner und dem Stiftungsrat zusammen. Ich hatte auch zahlreiche Kontakte mit der internen und der externen Revisionsstelle.

Wir konnten im Berichtsjahr auf den gut gesetzten Grundlagen des letzten Jahres aufbauen und haben die Infrastruktur für meine Arbeiten mit der Weisung Risikomanagement fertiggestellt. Neue Instrumente haben wir mit der überarbeiteten Vorlage der Management Review (Kapitel Risikomanagement und IKS) beim SQS Datenschutz-Rezertifizierungs-Audit sowie mit der Checkliste Datenschutz geschaffen. Beide Dokumente haben bewirkt, dass die für Datenschutz und IT-Sicherheit durchgeführten Audits wie auch alle weiteren Prüfungen gut verliefen.

Ein Höhepunkt in unserer Zusammenarbeit war die Compliance Schulung für die Mitarbeitenden, die wir am 05.07.2022 als interaktiven Workshop durchführten.

Wir konnten also im Berichtsjahr von den effizienten, wirksamen und vereinfachten Instrumenten für IKS, Risikomanagement und Compliance profitieren und die Prozesse mit dem angemessenen Aufwand und zu den vorgesehenen Terminen erledigen.

Wie in meinem jährlichen Bericht an den Stiftungsrat vom 02.12.2022, kann ich auch hier bestätigen, dass sanavals über ein solides Fundament, eingespielte Prozesse und die vollständige Dokumentation verfügt in diesen Bereichen und dass die Stiftung damit die gesetzlichen Vorgaben erfüllt. Die Kultur für Risikomanagement, IKS und Compliance und ihre stete Verbesserung ist auf allen Ebenen solide verankert und sichtbar.

Freundliche Grüsse



Christian Bärlocher